

Werkwijze registratie Advance Care Planning (ACP) in Coördinate en His

Deze werkwijze geeft een procesbeschrijving voor het vastleggen van ACP gegevens in Coördinate en HIS, voor huisartsenpraktijken aangesloten bij Zorroo.

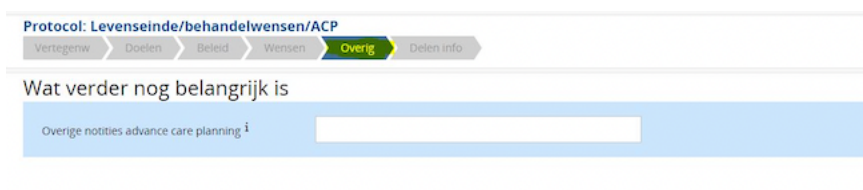
ACP Levenswensen

- Tijdens gesprekken door de praktijkondersteuner met de patiënt worden levenswensen besproken en genoteerd binnen de landelijke leidraad, kop 5.

Ga in het HIS naar protocol aanmaken. Gebruik daarna de zoekfunctie ACP.



Voor het invullen van de ACP – levenswensen klik op overig.



Men ziet een tekstvlak voor 3.600 tekens. Aangeleverde tekst kan doormiddel van kopiëren in het tekst vak geplaatst worden.

Protocol: Levensende/behandelwensen/ACP

Vertegenw Doelen Beleid Wensen Overig Delen info

Wat verder nog belangrijk is

Overige notities advance care planning ⁱ

Geniet nu vooral van de kleine dingen, kinderen en kleinkinderen en kortdurende uitjes. Mevr. hoopt dat ze lang zelfstandig thuis kan wonen als dit niet lukt dan met hulp van anderen. Eigen regie is belangrijk. Mevr. heeft een goede dag als ze onder de mensen is, Heeft sociale contacten nodig. Mevr. is bang dat ze gaat dementeren.

Via deze samenvatting is het zichtbaar in het HIS.

Samenvatting voor journaal

Subjectief
Levenswensen
Objectief
Besproken
Evaluatie
Over 1 jaar
Plan

Klik op ja, protocol wordt opgenomen in het journaal.

Vraag

Protocol opnemen in journaal?

Ja Nee







Journalregels.

Journalregels			
OK + Nieuwe regel OK + Nieuw deelcontact Verwijderen			
D	Datum*	SOEP*	Omschrijving
1	08-12-2022	S	Levenswensen
1		S	Levenswensenvragen
1	08-12-2022	O	Levenseinde/behandelwensen/ACP [Protocol] : Besproken
1		O	Levenseinde/behandelwensen/ACP [Protocol] : Gesprek gevoerd
1		E	Over 1 jaar

Om protocol aan te passen ga je weer naar protocol aanmaken.

-  (Deel)contact aanmaken
-  Episode aanvullen
-  Nieuw voorschrift
-  Voorschrift via formulier
-  Voorschrift via doseeradvies
-  Uitslag invoeren
-  Bloeddruk invoeren
-  **Protocol aanmaken (nieuw)**
-  Vragenlijsten openen
-  Naar KSYOS
-  Naar ZorgDomein
-  Verwijsbrief maken
-  MGn bericht versturen
-  Naar Thuisarts.nl
-  Externe toepassing openen
-  Zorgplein openen
-  Etiket afdrukken

Klik op levens einde/behandelwensen/ACP

Laatst gebruikte protocollen			
Protocol	Code	ICPC	Datum
Levens einde/behandelwensen/ACP	A20		08-12-2022
Zorroo Chronische zorg	CHRONZORR		28-07-2022
Zorroo Basis GGZ	ZORROGGZ		28-07-2022
Voetonderzoek bij diabetes	VOET		16-11-2021



Klik op kopje overig en klik op het tekst vak uiterst rechts.

Protocol: **Levens einde/behandelwensen/ACP**

Vertegenw > Doelen > Beleid > Wensen > **Overig** > Delen info

Wat verder nog belangrijk is

Overige notities advance care planning ⓘ

Geniet nu vooral va...

Klik op het potlood hierdoor kan men de tekst aanpassen. Let op: door op het kruisje te klikken wordt het gehele tekstvlak leeg gemaakt.

Protocol: **Levens einde/behandelwensen/ACP**

Vertegenw > Doelen > Beleid > Wensen > **Overig** > Delen info

Wat verder nog belangrijk is

Overige notities advance care planning ⓘ

Geniet nu vooral van de kleine dingen, kinderen en kleinkinderen en kortdurende uitjes. Mevr. hoop<...>
lees meer ...

(08-12-2022) Geniet ...

Tekstvlak heeft maximaal 3.600 tekens

Protocol: **Levens einde/behandelwensen/ACP**

Vertegenw > Doelen > Beleid > Wensen > **Overig** > Delen info

Wat verder nog belangrijk is

Overige notities advance care planning ⓘ

Ende Tekstveld maximaal 3.600 tekens

Klik op afdrukken om het formulier te delen met de patiënt.

Protocol opslaan Afdrukken



- De praktijkondersteuner geeft een signaal aan de huisarts dat hij/zij het gesprek kan vervolgen.
- POH stuurt naar alle betrokken ketenpartners via Coördinate een patiënten bericht met in de bijlage de ingevulde leidraad.

ACP Behandelwensen en -grenzen

- De huisarts haalt de landelijke leidraad ACP op uit het HIS
- Gaat op huisbezoek voor het ACP-gesprek over behandelwensen en behandel grenzen
- Vult de landelijke leidraad in
- Probleemlijst episode A20 en vult BRIZA in



Registratie afspraken in ICPC A20:

- ACP-registratie in het HIS, ICPC A20 met probleem status prioriteit 1, E-regel, **dit is verplicht.**
- Aanpassen episode A20 tekst:
 - a. Wel/niet beademen B +/-
 - b. Wel/niet reanimeren R +/-
 - c. Wel/niet IC I +/-
 - d. Wel/niet ziekenhuisopname Z +/-
 - e. Wel/niet antibiotica A +/-
 - f. Toevoegen contactgegevens 1e contactpersoon.

Bijvoorbeeld

A20	ACP: B-R-I-Z-A+ (dochter Sylvia 06-12345678)
-----	---

- HA geeft signaal naar de POH dat de leidraad is ingevuld in HIS
- Na signaal huisarts slaat de POH de ingevulde leidraad op in het dossier van Coördinate.

ACP wordt periodiek besproken met de patiënt, bij kwetsbare complexe patiënten bij voorkeur minimaal jaarlijks. De huisarts kijkt jaarlijks naar het medische stuk van ACP. De huisarts gaat na of de behandelwensen en grenzen en eventuele wilsverklaringen nog actueel zijn of bijgesteld moeten worden. De betrokken wijkverpleegkundige, POH of casemanager dementie doet hetzelfde voor het ACP-levenswensen. Tijdens het MDO worden de visies gedeeld met de betrokken ketenpartners.

Prioritering van patiënten die in aanmerking komen voor ACP-gesprek:

- Stap 1: ACP-gesprekken met geïnccludeerde kwetsbare en complexe ouderen module 3
- Stap 2: ACP-gesprekken met de meest kwetsbare ouderen module 2 (eind 2023)
- Stap 3: ACP-gesprekken met kwetsbare ouderen module 1 (december 2024)
- Stap 4: ACP-gesprekken met de niet geïnccludeerde ouderen waar wenselijk

